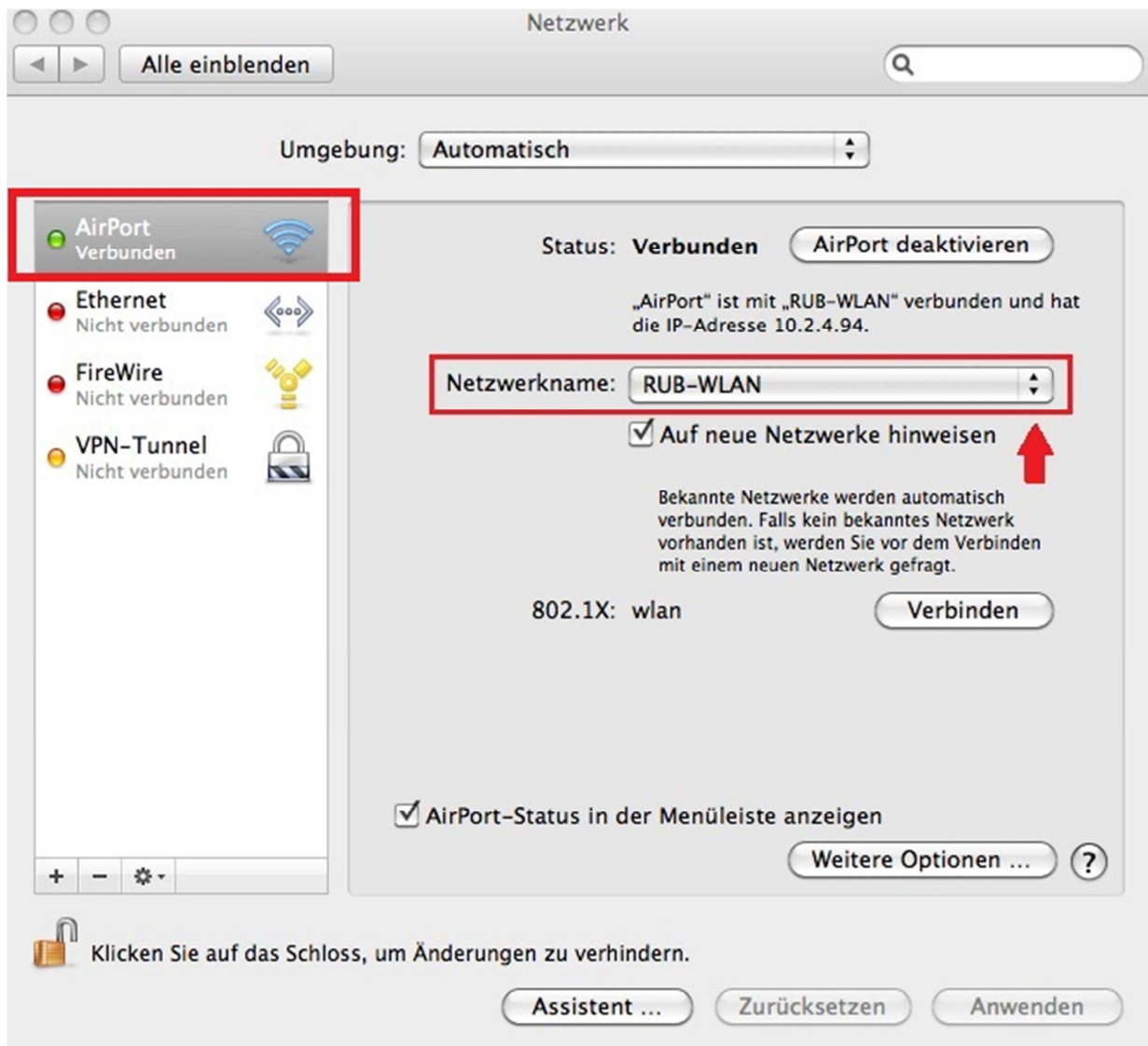


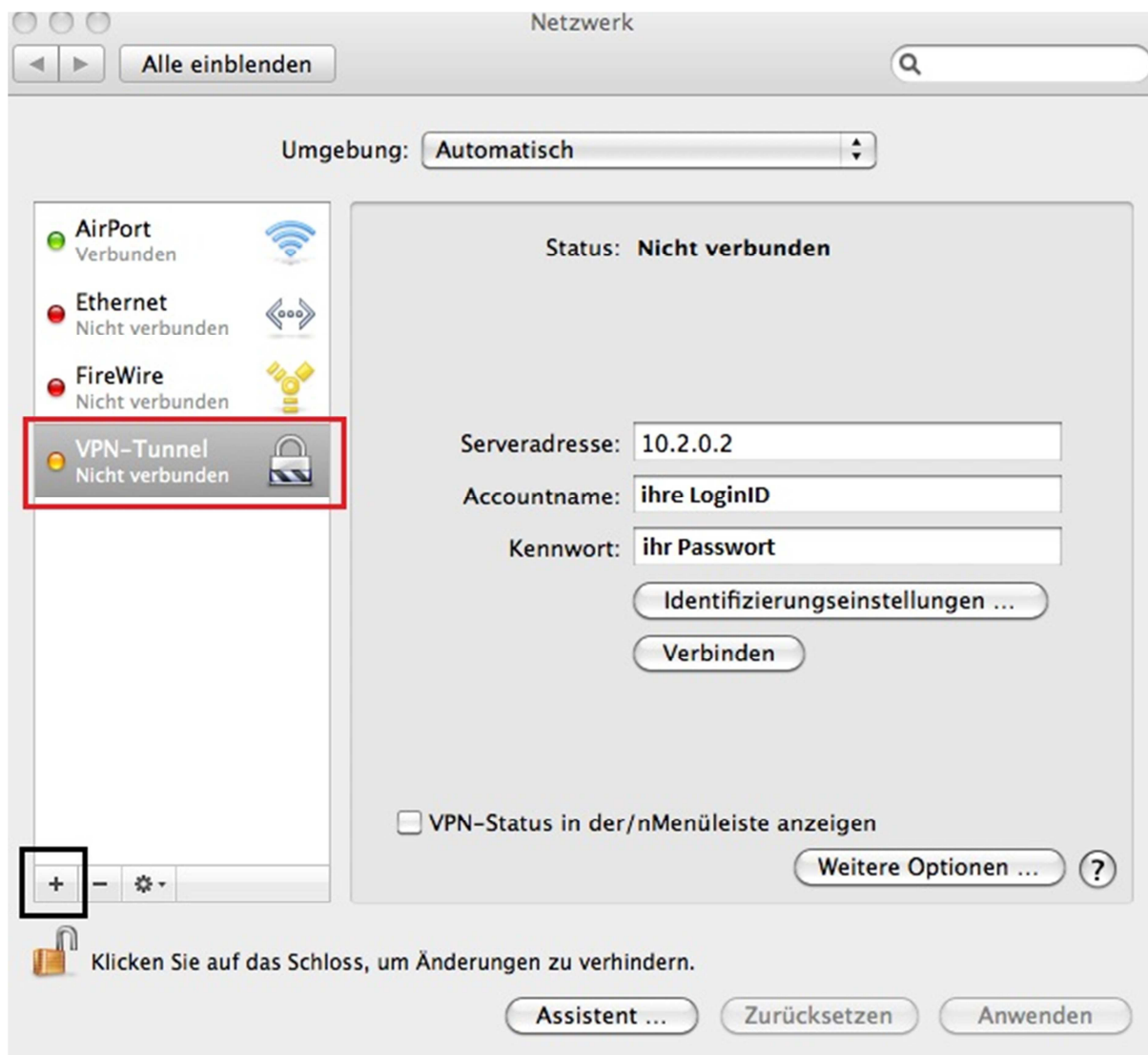
Einrichtung des internen VPN Client auf Mac:

1. Klicken Sie oben links auf Ihrem Bildschirm auf das "Apfel Symbol" und dann auf "Systemeinstellungen".
Suchen Sie nach "Netzwerk" und öffnen Sie die Einstellungen.
2. Klicken Sie auf **Airport** (sollte kein Airport Eintrag vorhanden sein, können Sie über das "+" unten links einen VPN-Tunnel hinzufügen).
Wählen Sie als Netzwerk das "RUB-WLAN". Der Airport bezieht nun automatisch eine IP-Adresse.



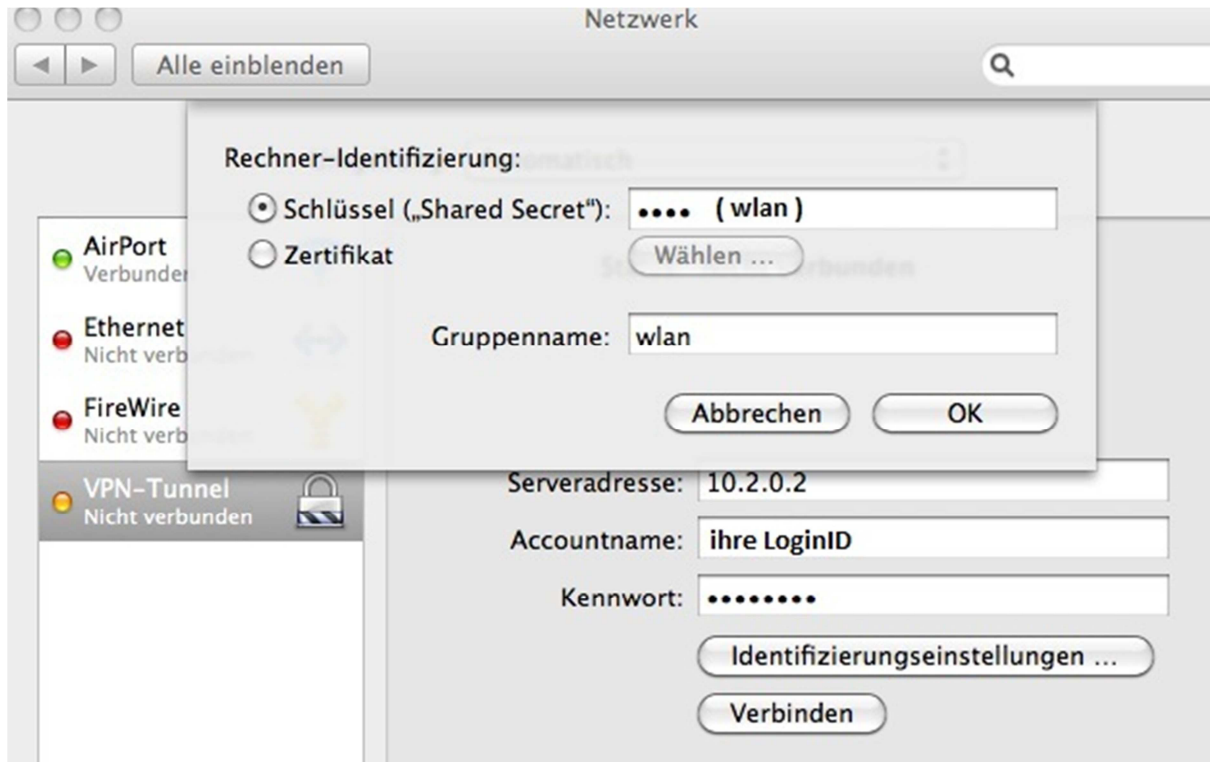
Servicecenter des Rechenzentrums	NAF 02/297 Öffnungszeiten: Mo.-Fr. 10-12 Uhr und 13.30-15.30 Uhr, Telefonsupport: Mo.-Fr. 08-18 Uhr, Tel. 0234/32-24025
Service-Mailbox	rz-service@ruhr-uni-bochum.de

3. Klicken Sie nun auf "**VPN-Tunnel**" (sollte kein VPN-Tunnel Eintrag vorhanden sein, können Sie über das "+" unten links einen VPN-Tunnel hinzufügen).
Übernehmen Sie bitte die Einstellungen, wie unten angegeben.



Servicecenter des Rechenzentrums	NAF 02/297 Öffnungszeiten: Mo.-Fr. 10-12 Uhr und 13.30-15.30 Uhr, Telefonsupport: Mo.-Fr. 08-18 Uhr, Tel. 0234/32-24025
Service-Mailbox	rz-service@ruhr-uni-bochum.de

4. Klicken Sie, nachdem Sie die Einstellungen (Serveradresse, LoginID und Passwort) eingetragen haben, auf "**Identifizierungseinstellungen**" und tragen bei "**Schlüssel**" und "**Gruppenname**" "**wlan**" ein.



5. Bestätigen Sie Ihre Eingaben mit "OK" und klicken abschließend auf "Verbinden". Vor dem Eintrag "**VPN-Tunnel**" sollte nun auch ein grüner Kreis zu sehen sein.

Angaben ohne Gewähr:

Der integrierte VPN Tunnel ermöglicht es außerdem, eine getunnelte Verbindung zur Universität von Zuhause aus herzustellen. Das ist notwendig um auf gewisse Daten (z.b. Daten aus der Universitätsbibliothek) von außerhalb zugreifen zu können.

1. Verbinden Sie sich zuhause mit Ihrem persönlichen Internet
2. Tragen Sie beim "VPN-Tunnel" folgendes ein:
Serveradresse: **cisco-vpn-1.rz.rub.de**
Accountname: **> Ihre LoginID <**
Kennwort: **> Ihr Kennwort <**
3. Klicken Sie auf Identifizierungseinstellungen und tragen Sie dort ein:
Schlüssel: **csmvpn3000**
Gruppenname: **RUBBIB**
4. Bestätigen Sie Ihre Eingaben mit "OK" und klicken abschließend auf "**Verbinden**".

Servicecenter des Rechenzentrums	NAF 02/297 Offnungszeiten: Mo.-Fr. 10-12 Uhr und 13.30-15.30 Uhr, Telefonsupport: Mo.-Fr. 08-18 Uhr, Tel. 0234/32-24025
Service-Mailbox	rz-service@ruhr-uni-bochum.de